

# CPL OBERFLÄCHEN



CPL Oberflächen auf einen Blick  
07/2025

GOLDACHER  
TÜREN

Goldacher CPL – Oberflächen

CPL Klassik	Seite
Ahorn	4
Akazie	5
Buche	6
Eiche natur	7
Eiche astig längs	8
Eiche astig quer	9
Weißlack 1.0 ähnl. RAL 9010	10
Weißlack 3.0 ähnl. RAL 9003	11
Esche weiß	12
CPL Struktur	
Fachwerk Eiche Honig längs	14
Fachwerk Eiche Honig quer	15
Fachwerk Eiche Natur längs	16
Fachwerk Eiche Natur quer	17
Fachwerk Eiche Sand längs	18
Fachwerk Eiche Sand quer	19
Pinie Ivory längs	20
Pinie Ivory quer	21
Pinie Silvergrey längs	22
Pinie Silvergrey quer	23
CPL Nanoline	
Mattgrau	24
Mattschwarz	25
Mattweiß	26
CPL Mattline	
Eiche Graphitgrau längs	28
Eiche Graphitgrau quer	29
Mineralgrau längs	30
Mineralgrau quer	31
Eiche Naturbeige längs	32
Eiche Naturbeige quer	33
Nussbraun längs	34
Nussbraun quer	35
Brillantweiß längs	36
Brillantweiß quer	37
CPL Color	
Angoragrau	38
Anthrazitgrau	39
Uni grau	40
Uni weiß	41

JELDWEN CPL DuriTop – Oberflächen

CPL DuriTop – Struktur	
Raucheiche	42
Raucheiche quer	43
Sandeiche	44
Sandeiche quer	45
Zirneiche	46
Zirneiche quer	47

CPL DuriTop – Repro	
Nova Ahorn	48
Samtesche weiß	49
Rotbuche hell	50
CPL DuriTop – Spezial	
Alpin Matt	52
Orca	53
CPL DuriTop – Uni	
Weiß ähnl. RAL 9010 Feinstruktur	54
Weißlack ähnl. 9010	55
Ultraweiß ähnl. RAL 9016	56
Arktis Weiß ähnl. RAL 9003	57
Grau ähnl. RAL 7047 Feinstruktur	58
Grauweiß	59
Mondgrau	60
Himmelgrau	61

Lebo CPL Lebolit – Oberflächen

CPL Lebolit – Oberflächen	
Weiß ähnl. RAL 9016	62
Weiß ähnl. RAL 9010	63

Lebo CPL Durat – Oberflächen

CPL Durat Uni	
Buche	64
Grau ähnl. RAL 7035	65
Hygge grau ähnl. RAL 7037	66
Weißlack Dekor ähnl. RAL 9016	67
Weißlack Dekor ähnl. RAL 9010	68
Weiß Bütte	69
CPL Durat Struktur	
Allgäueiche	70
Allgäueiche quer	71
Asteiche längs	72
Asteiche quer	73
Eiche grau	74
Eiche grau quer	75
Eiche lasiert	76
Eiche lasiert quer	77
Lärche Natur	78
Lärche Natur quer	79
Nordische Wildeiche	80
Nordische Wildeiche quer	81
Pino weiß	82
Pino weiß quer	83
Sandeiche	84
Sandeiche quer	85

CPL Durat Feinstruktur	
Eiche weiß	86
Eiche schwarz	87
Impressum	88

## Ahorn – Klassik



## Akazie – Klassik





## Buche – Klassik



## Eiche natur – Klassik





## Eiche astig längs – Klassik




## Eiche astig quer – Klassik\*




\*Als Zarge nicht verfügbar

## Weißlack 1.0 ähnl. RAL 9010 – Klassik




## Weißack 3.0 ähnl. RAL 9003 – Klassik





## Esche weiß – Klassik



## Fachwerk Eiche Honig längs – Struktur



## Fachwerk Eiche Honig quer – Struktur\*



\*Als Zarge nicht verfügbar



## Fachwerk Eiche Natur längs – Struktur



## Fachwerk Eiche Natur\*



\*Als Zarge nicht verfügbar



## Fachwerk Eiche Sand längs – Struktur



## Fachwerk Eiche Sand quer – Struktur\*



\*Als Zarge nicht verfügbar



## Pinie Ivory längs – Struktur



## Pinie Ivory quer – Struktur\*



\*Als Zarge nicht verfügbar



## Pinie Silvergrey längs – Struktur



## Pinie Silvergrey quer – Struktur\*




\*Als Zarge nicht verfügbar




## Mattgrau – Nanoline



## Mattschwarz – Nanoline



## Mattweiß – Nanoline



CPL / Oberflächengruppe 3



Eiche Graphitgrau längs – Mattline



Eiche Graphitgrau quer – Mattline\*



\*Als Zarge nicht verfügbar

## Mineralgrau längs – Mattline



## Mineralgrau quer – Mattline\*





## Eiche Naturbeige längs – Mattline



## Eiche Naturbeige quer – Mattline\*



\*Als Zarge nicht verfügbar



Nussbraun längs – Mattline



Nussbraun quer – Mattline\*



\*Als Zarge nicht verfügbar



## Brillantweiß längs – Mattline




## Brillantweiß quer – Mattline\*



\*Als Zarge nicht verfügbar

## Angoragrau – Color



## Anthrazitgrau – Color





## Uni grau – Color



## Uni weiß – Color



## Raucheiche – Struktur



## Raucheiche quer – Struktur\*



\*Als Zarge nicht verfügbar



## Sandeiche – Struktur



## Sandeiche quer – Struktur\*



\*Als Zarge nicht verfügbar



## Zirneiche – Struktur



## Zirneiche quer – Struktur\*



\*Als Zarge nicht verfügbar



## Nova Ahorn – Repro



## Samtesche weiß – Repro





Rotbuche hell – Repro






## Alpin Matt – Spezial



## Orca – Spezial



## Weiß ähnl. RAL 9010 Feinstruktur – Uni




## Weißlack ähnl. RAL 9010 – Uni





## Ultraweiß ähnl. RAL 9016 – Uni



## Arktis Weiß ähnl. RAL 9003 – Uni



## Grau ähnl. RAL 7047 Feinstruktur – Uni



## Grauweiß – Uni





## Mondgrau – Uni




Verfügbar  
ab Herbst  
2025

## Himmelgrau – Uni



Verfügbar  
ab Herbst  
2025

## Weiß ähnl. RAL 9016 – Lebolit



## Weiß ähnl. RAL 9010 – Lebolit






## Buche – Uni



## Grau ähnl. RAL 7035 – Uni



## Hygge grau ähnl. RAL 7037 – Uni



## Weißlack Dekor ähnl. RAL 9016 – Uni





## Weißlack Dekor ähnl. RAL 9010 – Uni



## Weiß Bütte – Uni



## Allgäueiche – Struktur



## Allgäueiche quer – Struktur\*



\*Als Zarge nicht verfügbar



## Asteiche längs – Struktur



## Asteiche quer – Struktur\*



\*Als Zarge nicht verfügbar



## Eiche grau – Struktur



## Eiche grau quer – Struktur\*



\*Als Zarge nicht verfügbar



## Eiche lasiert – L-Struktur



## Eiche lasiert quer – L-Struktur\*




\*Als Zarge nicht verfügbar



## Lärche Natur – L-Struktur



## Lärche Natur quer – L-Struktur\*



\*Als Zarge nicht verfügbar



## Nordische Wildeiche – Struktur



## Nordische Wildeiche quer – Struktur\*



\*Als Zarge nicht verfügbar



## Pino weiß – L-Struktur



## Pino weiß quer – L-Struktur\*



\*Als Zarge nicht verfügbar



## Sandeiche – Struktur



## Sandeiche quer – Struktur\*



\*Als Zarge nicht verfügbar



## Eiche weiß – Feinstruktur



## Eiche schwarz – Feinstruktur





## Impressum

### Herausgeber

Goldacher Türen  
Rudolf Seisenberger GmbH  
Am Klosterpark 1  
D-84427 St. Wolfgang (OT Armstorf)  
Tel.: +49 80 81 - 9 35 93  
Fax: +49 80 81 - 93 59 50  
Internet: goldacher.de  
E-Mail: info@goldacher.de

### Redaktion und Koordination

Rudolf Seisenberger  
Bernhard Maier

### Design und Ausarbeitung

Bernhard Maier Design / München  
Kommunikation und Design  
Internet: bernhard-maier-design.de

Technische Änderungen und Änderungen  
in der Ausführung behalten wir uns vor.  
Drucktechnisch bedingte Farbabweichungen  
sind möglich. Unsere Türen finden Sie in  
namhaften Fachgeschäften und im Internet:  
goldacher.de

© Copyright Rudolf Seisenberger GmbH

Stand: 07/2025

# **GOLDACHER**

---

## **TÜREN**

Rudolf Seisenberger GmbH / Goldacher Türen / Am Klosterpark 1 / D-84427 St. Wolfgang (OT Armstorf)  
Telefon: +49 80 81 - 9 35 93 / Telefax: +49 80 81 - 93 59 50 / Internet: [goldacher.de](http://goldacher.de) / E-Mail: [info@goldacher.de](mailto:info@goldacher.de)